

Prípravná hudobná výchova

Téma: zápis noty **h1** do notovej osnovy a opakovanie nôt od **c1-h1**

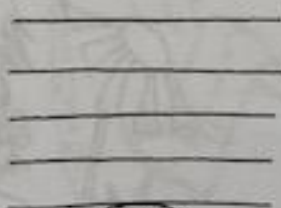
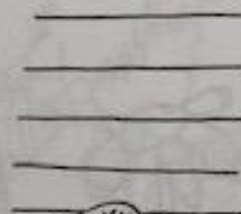

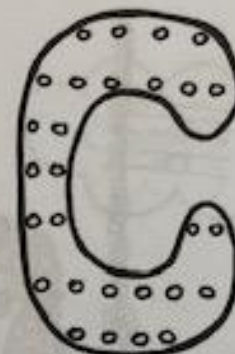
Nota **h1** sa nachádza na 3. čiare zdola

Precvičíme si v cvičnom notovom zošite zápis noty h1 celej a potom aj polovej. Palička smeruje už dole a je pripojená k note vľavo.

Zopakujeme zápis nôt od c1-h1

The image shows a hand-drawn musical practice sheet on a light-colored background. At the top center, there is a simple drawing of a girl's face with dark hair and a smile. To the right of the drawing, the text "Hanka h¹" is written in a simple, hand-drawn font. Below the drawing and text, there are three musical staves, each with a treble clef. The first staff shows a whole note (semibreva) on the third line from the bottom, with the label "h¹" written below it. The second staff shows a half note (minima) on the third line from the bottom, also with the label "h¹" below it. The third staff shows a sequence of seven notes: c¹, d¹, e¹, f¹, g¹, a¹, and h¹, each on its respective line or space from bottom to top.

Poznáš písmená a noty? Tak ich pospájaj.



Napíš mená nôt. Šípkami označ noty stúpajúce ↗, klesajúce ↘ a rovnaké —.



4/4

Za - ja - či - ky v há - jič - ku i - dú pí - sať pes - nič - ku,
ve - se - lo si za - spie - va - jú, zvie - rat - ká im za - tlie - ka - jú.

Podľa nôt a zapísanej melódie si skús pieseň zaspievať, prípadne zahrať na hudobnom nástroji.