


## Hudobná náuka 2.ročník, I.časť

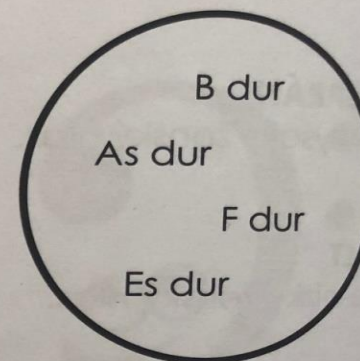
### Téma: Opakovanie

#### 37. Opakovanie


Doplň názov stupnice podľa predznamenanania.



\_\_\_ DUR    \_\_\_ DUR    \_\_\_ DUR    \_\_\_ DUR

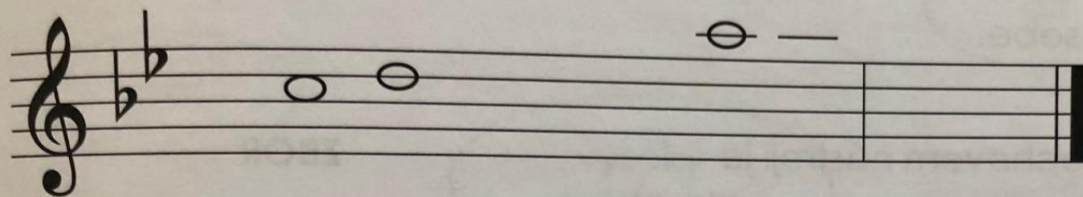


Doplň predznamenananie stupnice F dur a napíš kvintakord. Prečítaj noty.



Kvintakord v F dur tvoria tóny \_\_\_\_\_.

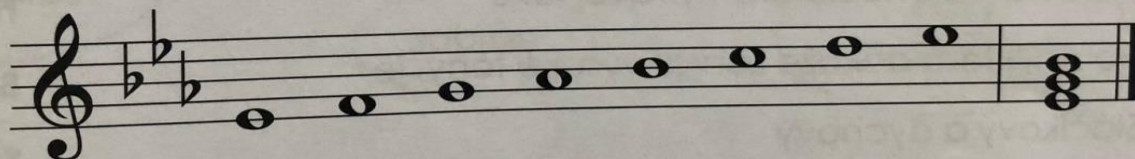
Doplň stupnicu B dur a označ poltóny. Napíš kvintakord.



Doplň názov stupnice a prečítaj noty.

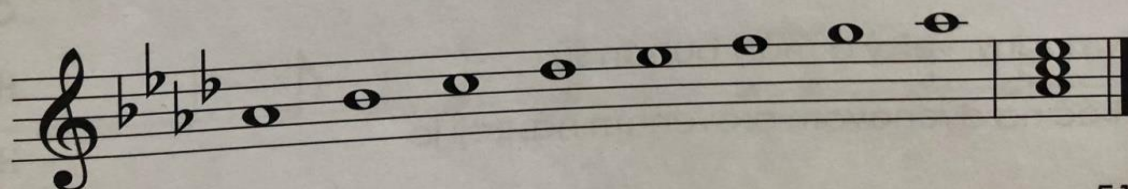
stupnica

— dur



stupnica

— dur



## DOMÁCA ÚLOHA

### 38. Čo patrí k sebe?

Spoj čiarou, čo patrí k sebe.

Hráč na dychovom plechovom nástroji je

Mužský, ženský, detský a zmiešaný

Strunový brnkací nástroj je

Hráč na sláčikovom nástroji je

Hráč na violončele drží v pravej ruke

Flauta, ktorá dokáže zahrať vysoké tóny, je

Sláčikový a dychový

Kontrabas dokáže zahrať

Tympany, veľký a malý bubon sú

Hráč na dychovom drevenom nástroji je

**ZBOR**

**HUSLISTA**

**PIKOLA**

**POZAUNISTA**

**HARFA**

**BICIE NÁSTROJE**

**SLÁČIK**

**ORCHESTER**

**HOBOJISTA**

**HLBOKÉ TÓNY**